

Santé et Sécurité au Travail dans la GRANDE DISTRIBUTION

En chiffres



Carsat Retraite & Santé
au travail
Nord-Est

SECURITE SOCIALE
 **l'Assurance
Maladie**
RISQUES PROFESSIONNELS
Nord-Est



Les Hypermarchés et Supermarchés en France :

523 000 salariés

30 416 AT en 1^{er} règlement (et **6** décès)

Dont **27 803** AT avec 4 jours d'arrêts ou plus

1 901 187 journées d' IT*



3 136 Maladies Professionnelles en 1^{er} règlement

756 158 journées d' IT

AT + MP = 2 657 345 journées d' IT

Chiffres en augmentation depuis 2012



* IT : incapacité temporaire = arrêt de travail d'au moins 24h consécutif à un Accident de Travail, de Trajet ou à une Maladie Professionnelle



La Grande Distribution alimentaire en Grand-Est :

1321 Hypermarchés et supermarchés

2,4% de la population active régionale soit 42149 actifs

90% des salariés en CDI

Près de **33%** des salariés à temps partiel

Secteur en constante adaptation

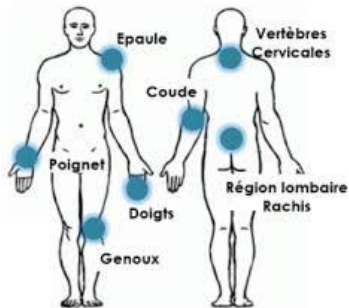


Manutentions Manuelles

1er risque d'Accident de Travail (plus de 50% des AT)

Troubles Musculo-Squelettiques (TMS)

1ère cause de Maladie Professionnelle (plus de 95% des MP)

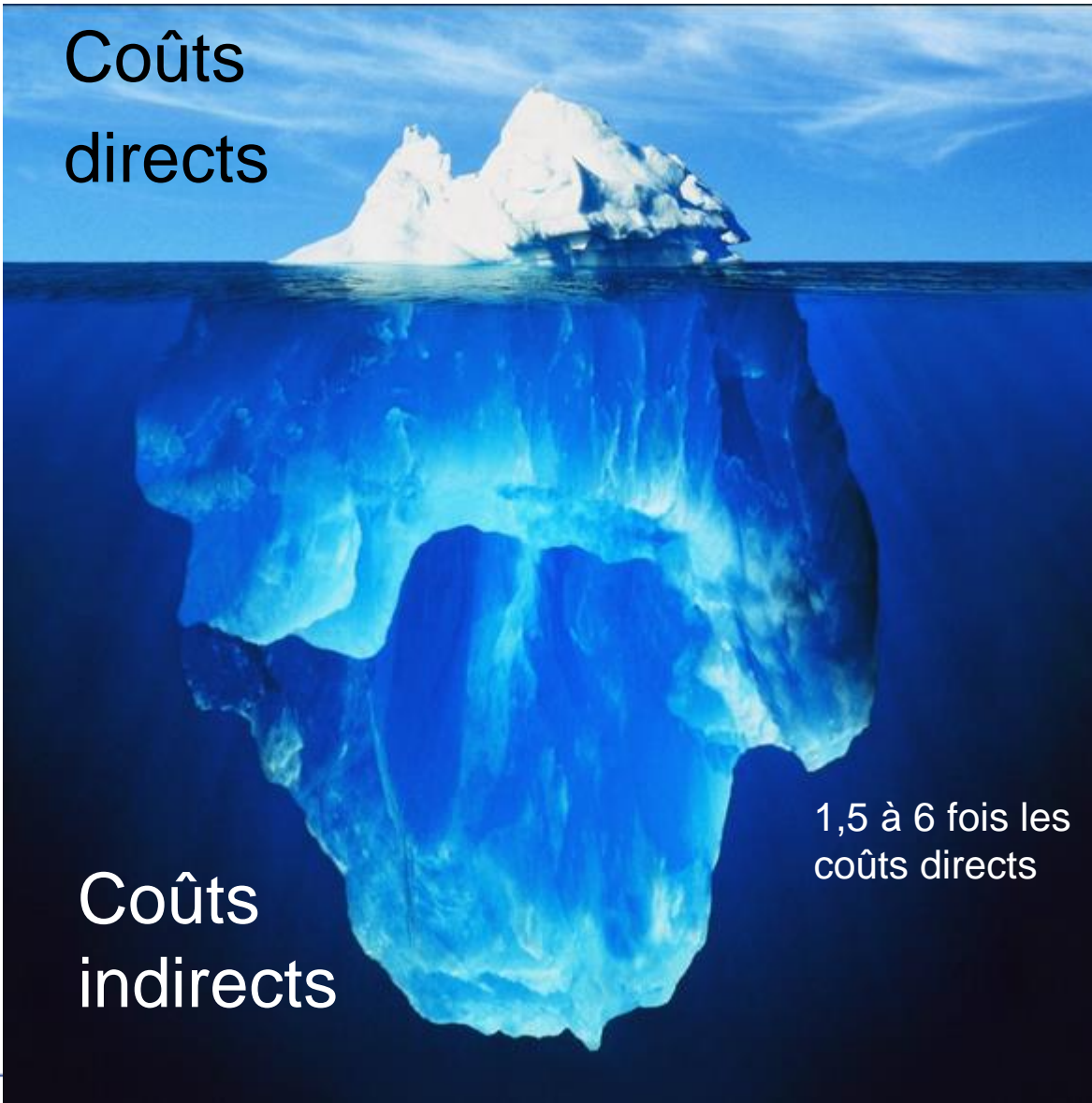




Les Coûts des Accidents du Travail et des Maladies Professionnelles



Coûts directs



Coûts indirects

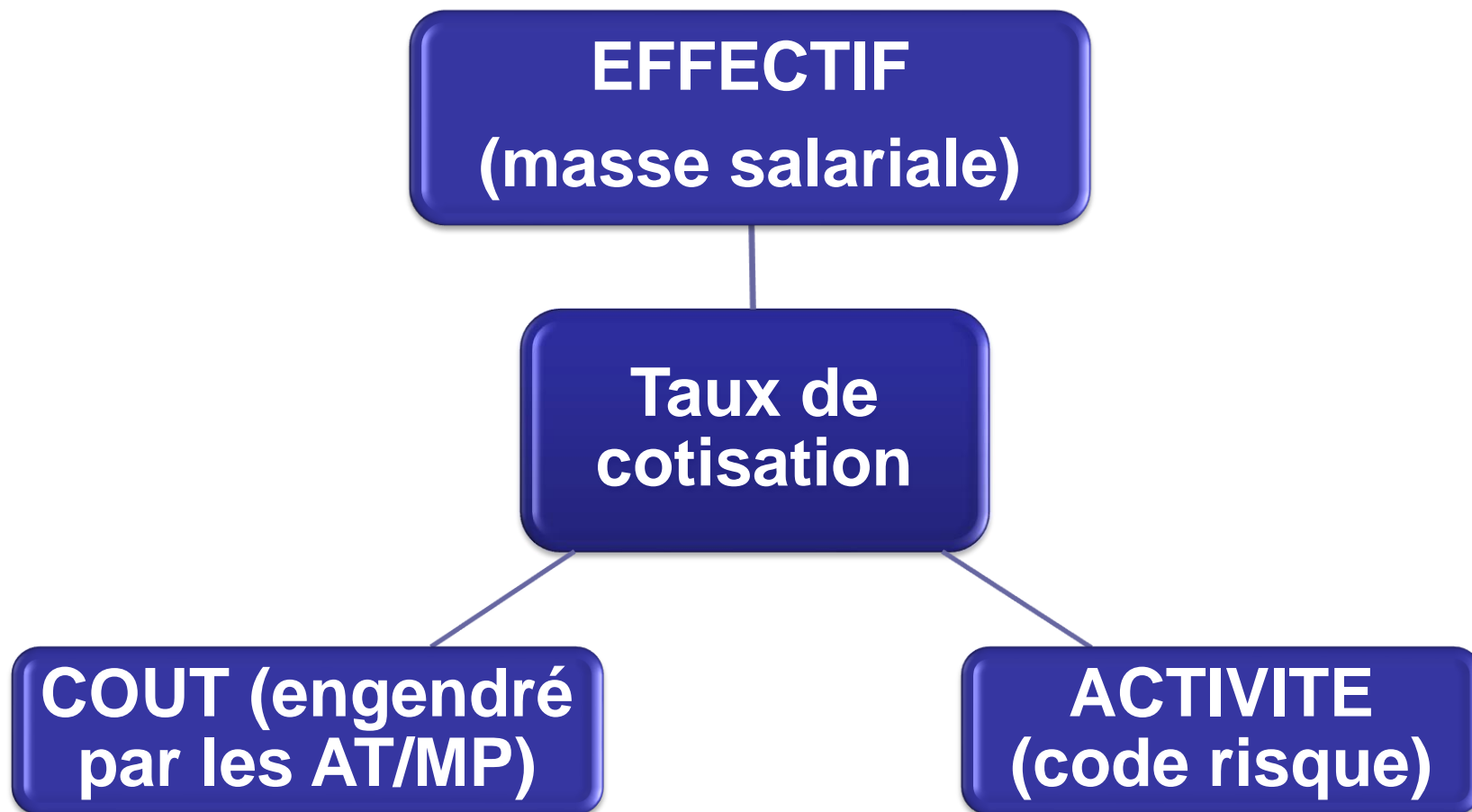
1,5 à 6 fois les coûts directs

Réparation des AT/MP :
- IJ, frais médicaux,
rentes, ...

Coûts administratifs,
Ressources humaines,
matériel, formation,
productivité, attractivité,
image de marque



Calcul au niveau de l'établissement





Somme des dépenses liées à la réparation des AT/MP (*)

Taux brut =

Masse salariale

Majorations

M1 : accidents de trajet

M2 : frais de gestion

M3 : transferts autres régimes + amiante

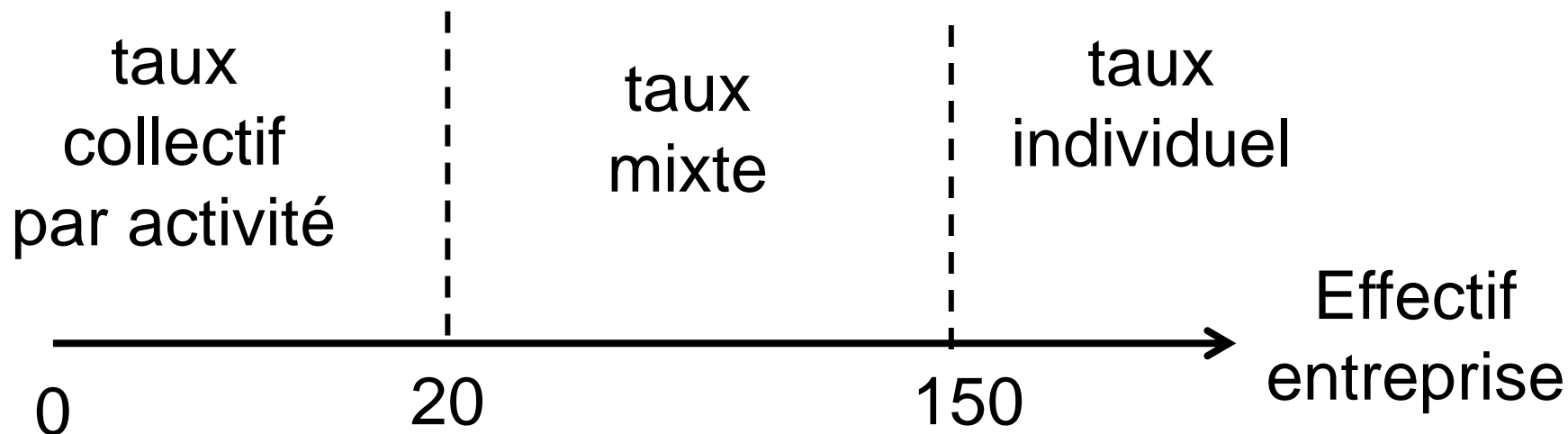
M4 : pénibilité

Taux net = (Taux brut + M1) x (1 + M2) + M3 + M4

(*) Coûts moyens et sur 3 années connues

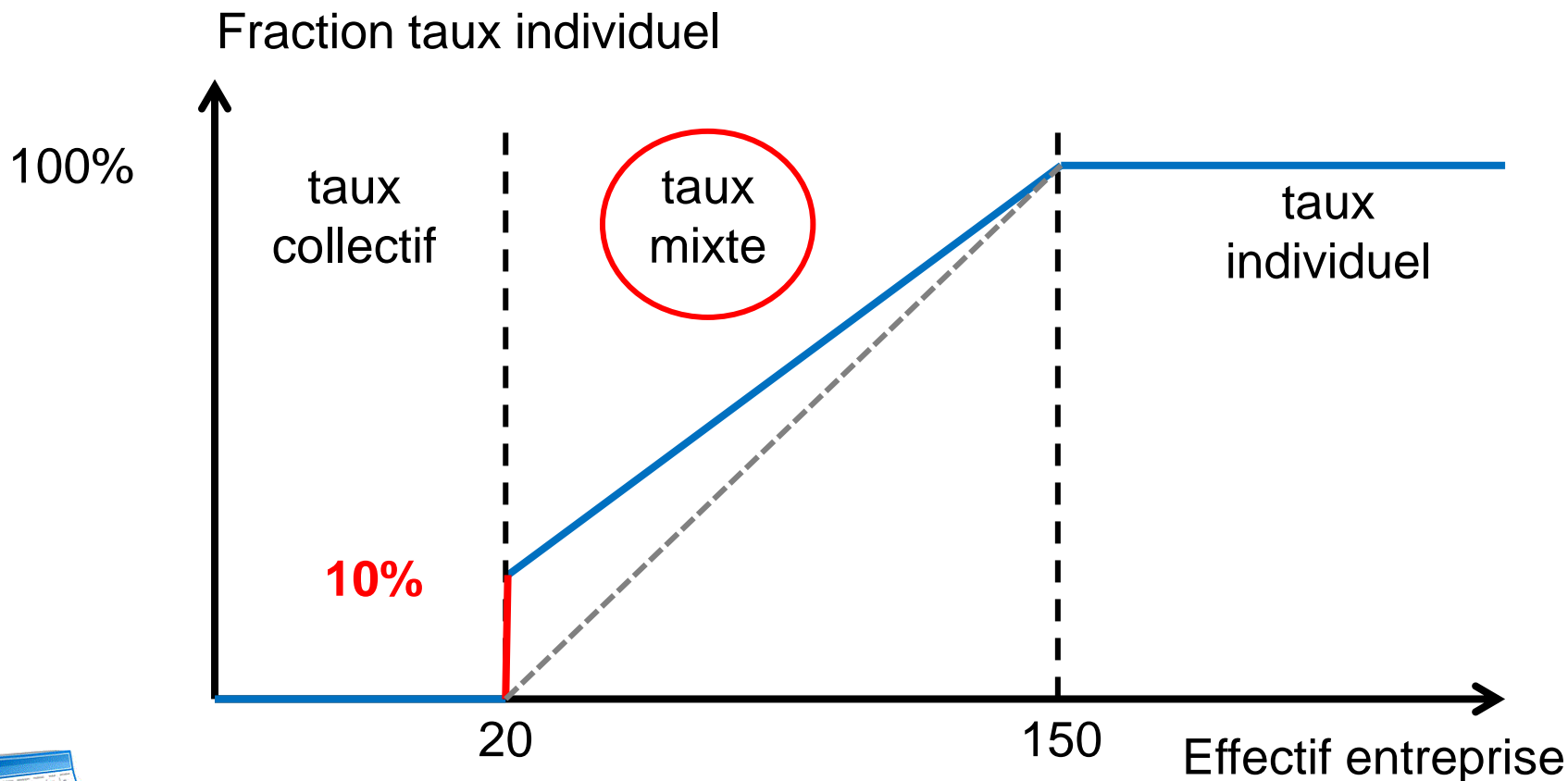


Plus l'effectif de l'entreprise est élevé, plus la tarification est individualisée.





Augmentation de la part individuelle dans le calcul du taux mixte (> 20 à <150 salariés)



- Date d'application : 2018 (*)

(*) Décret n°2017-337 du 14 mars 2017

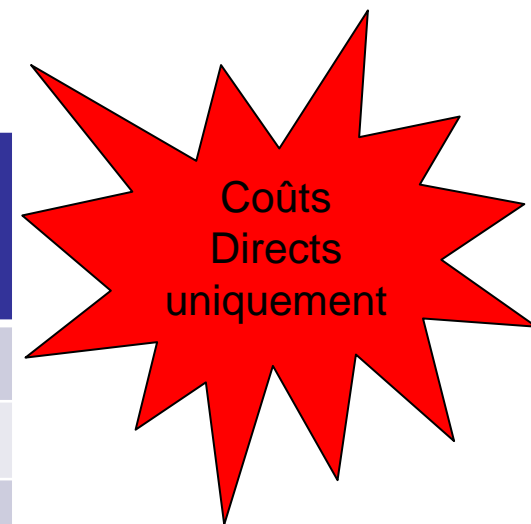


Code risque de la grande distribution : 521FB

Taux moyen de ce code risque : 3,2%

Pour un établissement de **50 salariés**,
(**masse salariale de 1,2 M€**)

Niveau de prévention - sinistralité	Taux notifié	Montant des cotisations estimé
Bon - basse	2,3%	27 500 €
Moyen	3,2%	38 000 €
Mauvais - forte	5% 20%	60 000 € 240 000 €
Sous Cotisation	15%	180 000 €
Supplémentaire	60%	720 000 €



* Exemples de coûts estimés et réalisés à but pédagogique. Les montants réels sont consultables sur le compte employeur « net-entreprise.fr » de votre établissement.

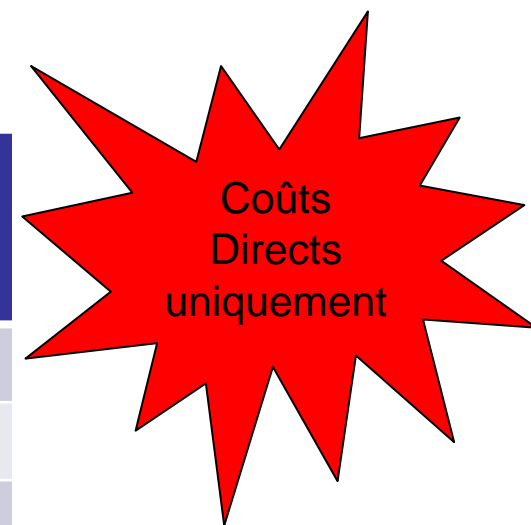


Code risque de la grande distribution : 521FB

Taux moyen de ce code risque : 3,2%

Pour un établissement de **150 salariés**,
(masse salariale de 3,6 M€)

Niveau de prévention - sinistralité	Taux notifié	Montant des cotisations estimé
Bon - basse	2%	72 000 €
Moyen	3,2%	115 000 €
Mauvais - forte	5%	180 000 €
	20%	720 000 €
Sous Cotisation Supplémentaire	15%	540 000 €
	60%	2 160 000 €



* Exemples de coûts estimés et réalisés à but pédagogique. Les montants réels sont consultables sur le compte employeur « net-entreprise.fr » de votre établissement.



*Merci Pour Votre
Attention*

